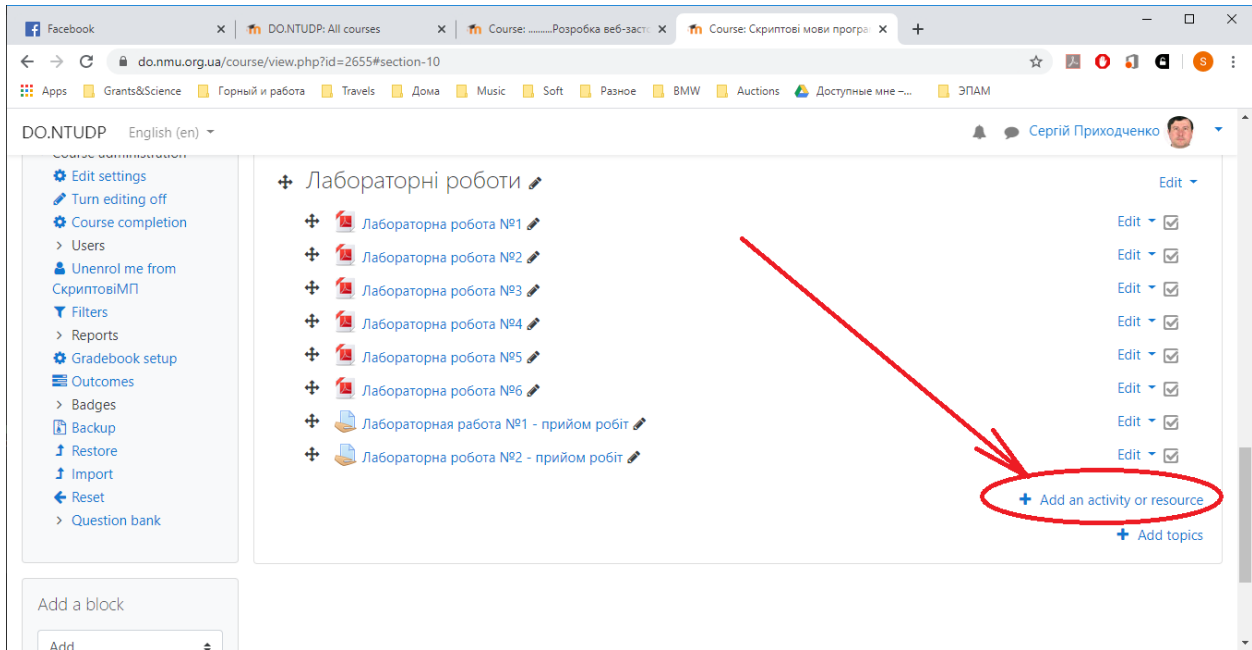
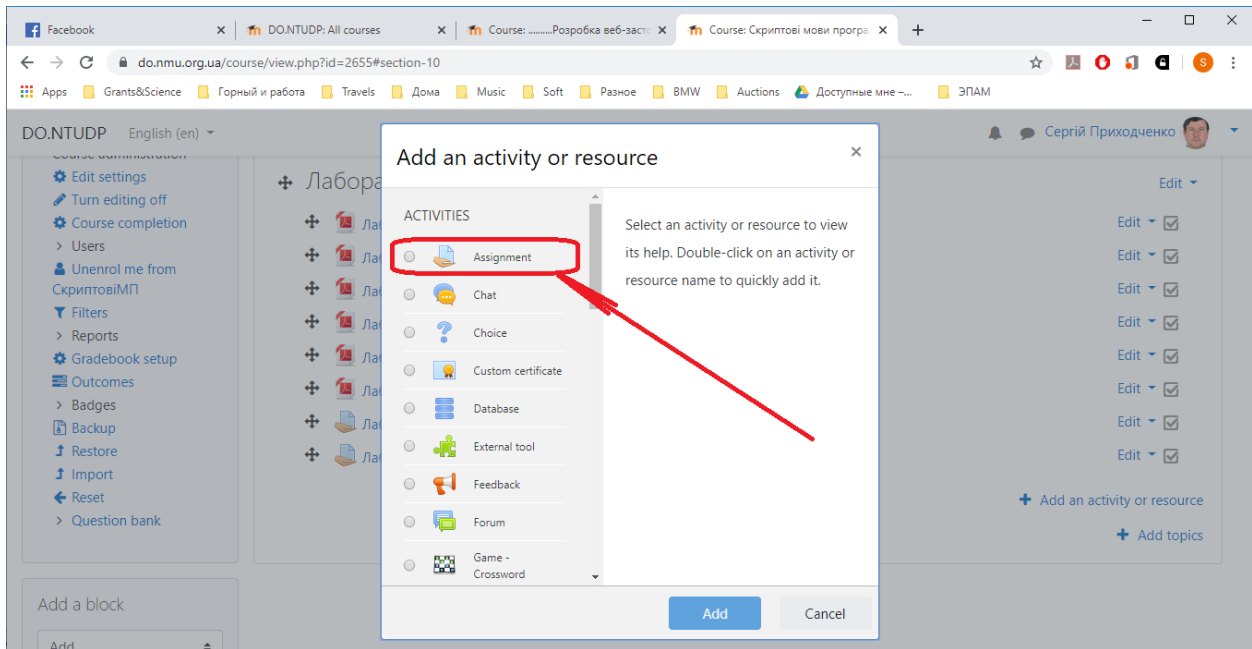
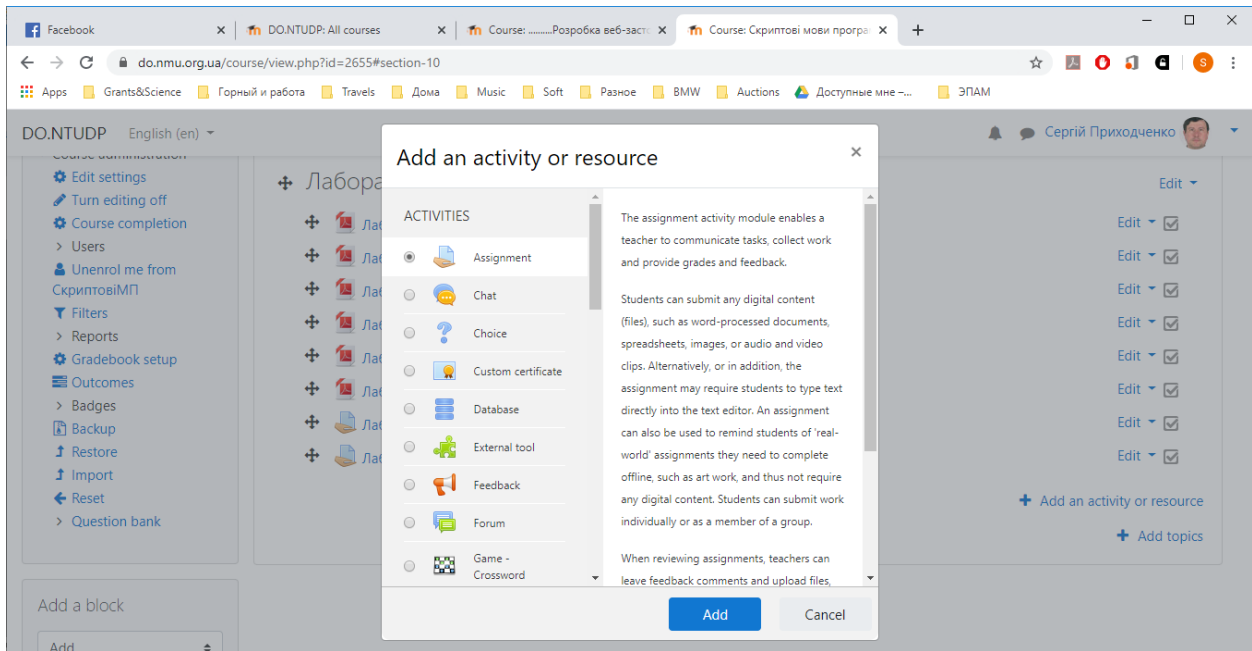


## Додаємо нову активність

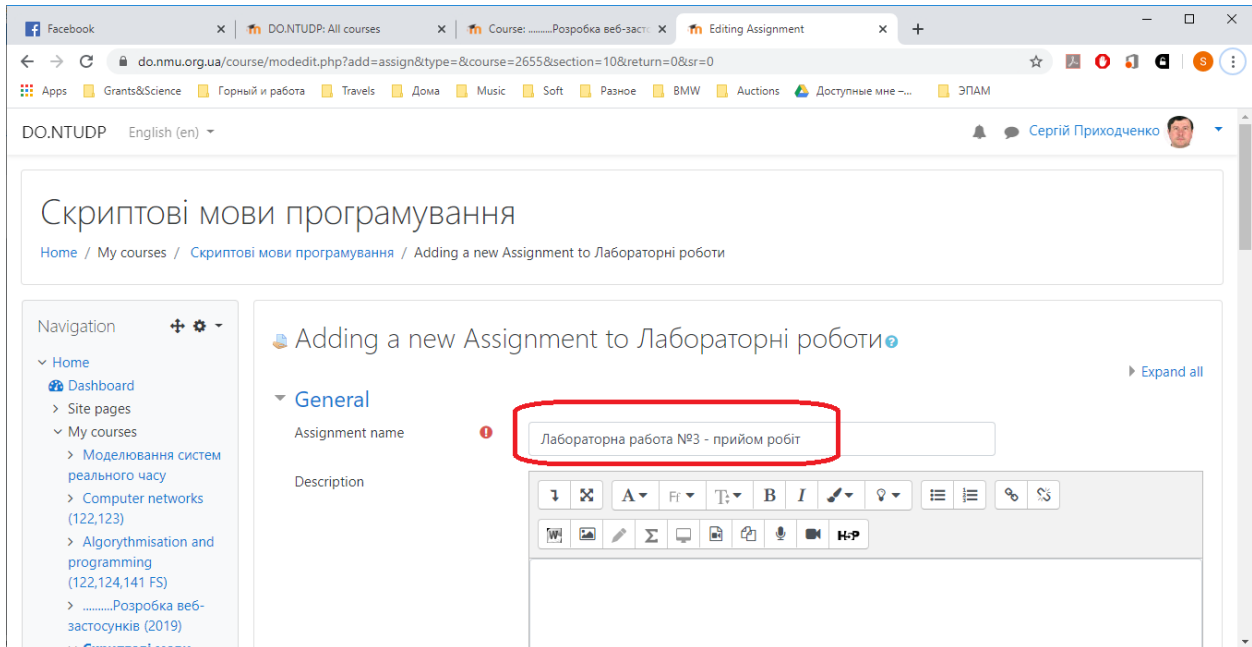


## Додаємо оцінчну активність





### Пишемо назву оціночної діяльності



Можемо виставити дати. Перша стрічка – старт відкриття оцінювання

Друга – срок до якого можна сдавати (може бути неактивним)

Третя – дата відсічі (для розподілу на тих хто сдав в строк, та здав взагалі.

Четверта – дата нагадування для вчителя (найпізніша)

DO.NTUDP English (en) Сергій Приходченко

You can drag and drop files here to add them.

**Availability**

Allow submissions from  30 March 2020 00:00  Enable

Due date  30 March 2020 09:38  Enable

Cut-off date  20 April 2020 09:38  Enable

Remind me to grade by  19 April 2020 00:00  Enable

Always show description

**Submission types**

Submission types  Online text  File submissions

Maximum number of uploaded files

Розмір файлу звіту. Потрібно зробити більш-менш актуальних розмірів

DO.NTUDP English (en) Сергій Приходченко

**Submission types**

Submission types  Online text  File submissions

Maximum number of uploaded files

Maximum submission size

Accepted file types   No selection

**Feedback types**

**Submission settings**

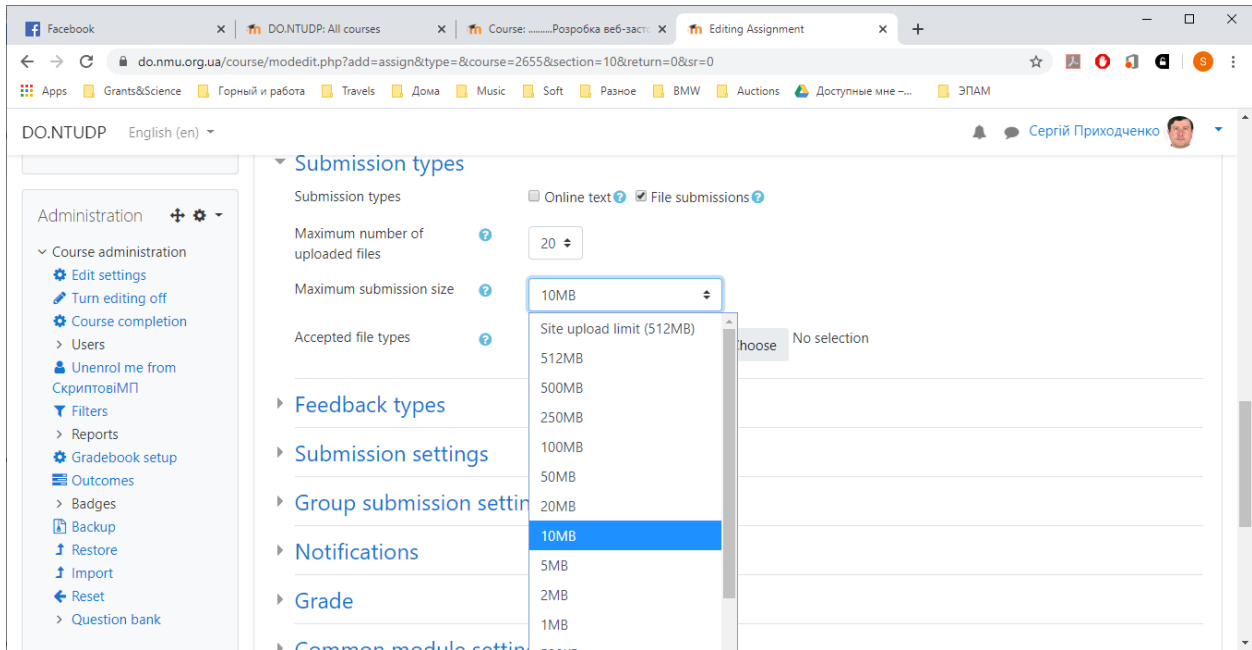
**Group submission settings**

**Notifications**

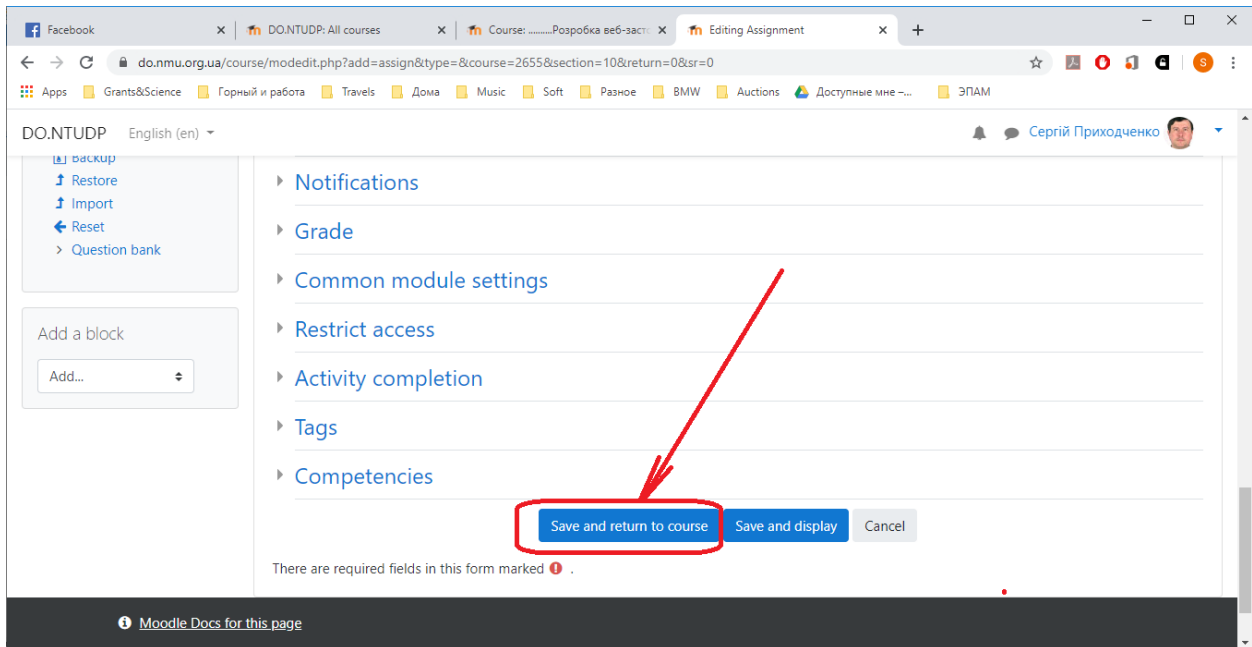
**Grade**

**Common module settings**

Наприклад, 10 Мб



Зберігаємо



## Можна зайти в оцінювання та здати роботу

The screenshot shows a Moodle course page for 'Скриптові мови програмування'. The main content area displays the 'Grading summary' for 'Лабораторна робота №3 - прийом робіт'. A table shows the following data:

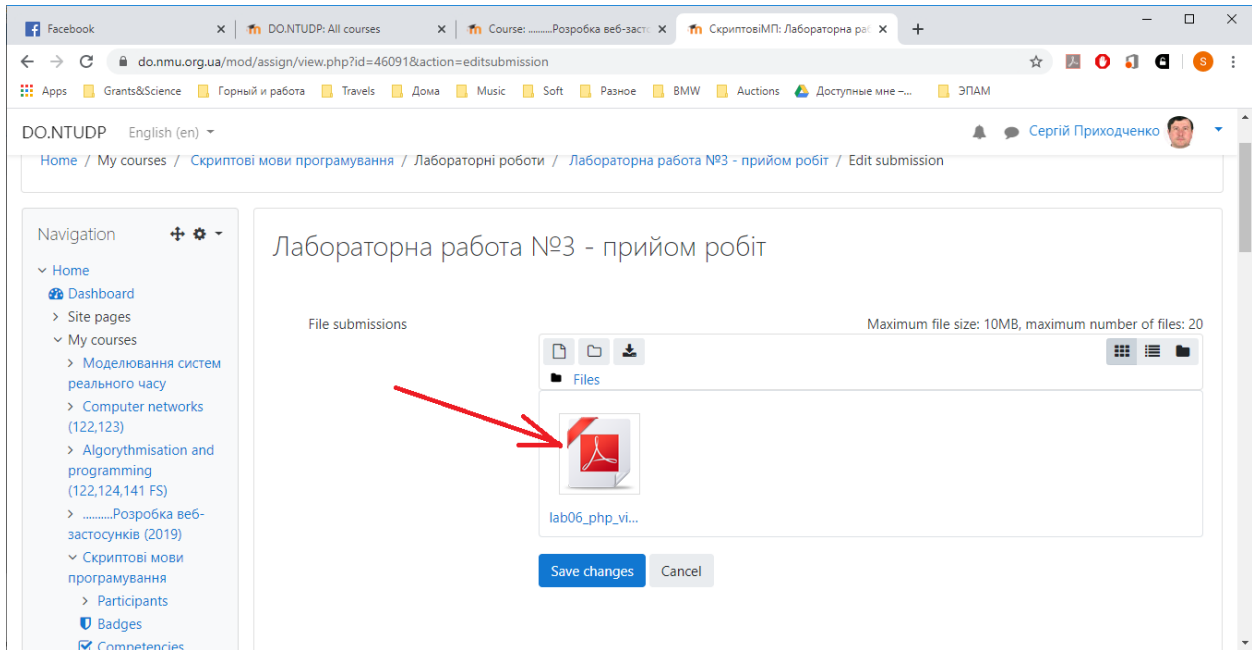
Hidden from students	No
Participants	30
Submitted	0
Needs grading	0

Red arrows point to the user profile 'Сергій Приходченко' in the top right corner and the vertical scrollbar on the right side of the page.

## Для здачі знаходимо в кінці сторінки кнопку та тиснемо її

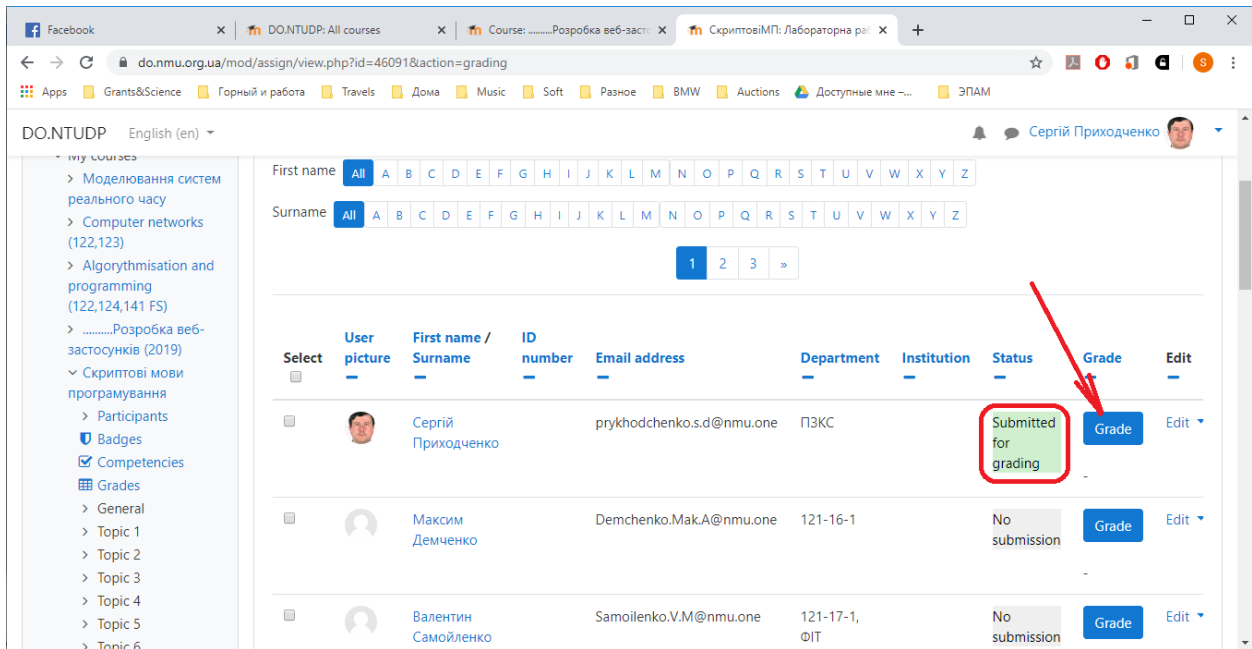
The screenshot shows the submission page for 'Лабораторна робота №3 - прийом робіт'. The main content area displays the 'Submission comments' section with a red box around the 'Add submission' button. Below the button, it says 'You have not made a submission yet.' The left sidebar shows a list of laboratory assignments, with 'Лабораторна робота №3 - прийом робіт' selected. A 'Jump to...' dropdown menu is visible at the bottom of the page.

## Грузимо файл звіту



The screenshot shows the Moodle submission page for 'Лабораторна робота №3 - прийом робіт'. A file named 'lab06\_php\_vi...' is being uploaded. A red arrow points to the file icon. The interface includes a navigation menu on the left and a 'Save changes' button below the file upload area.

## Після загрузки можемо оцінити загрузені файли



The screenshot shows the Moodle grading interface. A table lists submissions with columns for 'User picture', 'First name / Surname', 'ID number', 'Email address', 'Department', 'Institution', 'Status', 'Grade', and 'Edit'. A red arrow points to the 'Submitted for grading' status of the first submission, which has a 'Grade' button next to it.

Select	User picture	First name / Surname	ID number	Email address	Department	Institution	Status	Grade	Edit
<input type="checkbox"/>		Сергій Приходченко		prykhodchenko.s.d@nmu.one	ПЗКС		Submitted for grading	Grade	Edit
<input type="checkbox"/>		Максим Демченко		Demchenko.Mak.A@nmu.one	121-16-1		No submission	Grade	Edit
<input type="checkbox"/>		Валентин Самойленко		Samoilenko.V.M@nmu.one	121-17-1, ФІТ		No submission	Grade	Edit

Ставимо оцінку (нижче можемо дати коментар щодо змісту та т.і.)

The screenshot shows a Moodle submission page for a course titled "Скриптові мови програмування" (Scripting languages). The assignment is "Лабораторна робота №3 - прийом робіт" (Lab work №3 - receipt of works). The user is "Сергій Приходченко" (Sergiy Prykhodchenko). The submission is "Submitted for grading" and "Not graded". The submission file is "lab06\_php\_visc.pdf" and was submitted on 30 March 2020, 9:45 AM. The grade is currently "98" out of 100. A red arrow points to the "Save changes" button at the bottom of the page.

Зберігаємо

The screenshot shows the same Moodle submission page as above, but with a confirmation dialog box open. The dialog box contains the text "Changes saved" and "The changes to the grade and feedback were saved". The "Ok" button is highlighted. The grade in the submission panel is now "98.0" and the current grade in the gradebook is "98.0 (A)".

## Оцінку висталено та враховано (студенту прийде звіт про оцінку)

The screenshot shows a Moodle course page for grading. The browser address bar indicates the URL: `do.nmu.org.ua/mod/assign/view.php?id=46091&action=grading`. The page title is "DO.NTUDP" and the language is set to "English (en)".

At the top, there are filters for "First name" and "Surname", both set to "All". Below these are pagination controls showing "1 2 3 »".

The main content is a table of students:

Select	User picture	First name / Surname	ID number	Email address	Department	Institution	Status	Grade	Edit
<input type="checkbox"/>		Сергій Приходченко		prykhodchenko.s.d@nmu.one	ПЗКС		Submitted for grading Graded	98.0 (A)	Edit
<input type="checkbox"/>		Максим Демченко		Demchenko.Mak.A@nmu.one	121-16-1		No submission	Grade	Edit
<input type="checkbox"/>		Валентин Самойленко		Samoilenko.V.M@nmu.one	121-17-1, ФІТ		No submission	Grade	Edit

The student "Сергій Приходченко" is highlighted with a red box, indicating that his submission has been graded and the grade is 98.0 (A). The "Grade" button next to his name is also highlighted.